




# Die Bunte Tabelle von HAWEKA


## The HAWEKA Wall Chart





Zentrierung mit System



Centering solutions



Hersteller und Modell	Baujahr			TSP-#
Manufacturer and Type	Year of construction			Flange-Plate-#
<b>ACURA</b>				
CL	1998-2000	4x114,3	64	1
CL	2001-2003	5x114,3	64	3
CSX	2005-	5x114,3	64	3
EL	1996-2005	4x100	56	1
Integra	-2001	4x100	56	1
Integra Type-R	-2001	5x114,3	64	3
Legend	1986-1990	4x114,3	64	1
Legend	1991-1995	5x114,3	64	3
MDX	2001-2006	5x114,3	64	3
MDX	2007-	5x120	64	3
NSX (Hinterachse)	1990-2005	5x114,3	64	3
NSX (Vorderachse)	1990-2005	5x114,3	70	3
RDX	2006-	5x114,3	64	3
RL	1996-2004	5x114,3	64	3
RL	2005-	5x120	64	3
RSX	2002-2006	5x114,3	64	3
SLX	1996-1999	6x139,7	108	4
TL	1996-1999	4x114,3	64	1
TL	1999-2008	5x114,3	64	3
TL	2009-	5x120	64	3
TSX	2004-	5x114,3	64	3
ZDX	2010-	5x120	64	3
<b>ALFA ROMEO</b>				
33	1983-1993	4x98	58	1
75	1985-1991	4x108	58	1
90	1984-1986	4x108	58	1
145	1994-2000	4x98	58	1
146	1995-2000	4x98	58	1
147	2000-2010	5x98	58	2
155	1992-1996	4x98	58	1
156	1997-2005	5x98	58	2
159	2005-	5x110	65	2
164	1987-1997	5x98	58	2
166	1998-2007	5x108	58	2
164 TS, STS	1987-1997	4x98	58	1
Brera	2005-2010	5x110	65	2
Crosswagon Q4	2004-2005	5x98	58	2
Giulietta	2010-	5x110	65	2
GT Coupé	2004-2010	5x98	58	2
GTV	1994-2005	5x98	58	2
MiTo	2008-	4x98	58	1
Spider	1992-1996	4x108	58	1
Spider	1996-2005	5x98	58	2
Spider	2006-2010	5x110	65	2
Sportwagon Q4	2000-2005	5x98	58	2
<b>ASTON MARTIN</b>				
Cygnnet	2011-	4x100	54	1
DB7	1994-2003	5x120,65	73,8	2
DB9	2004-	5x114,3	68	3
DBS	2007-	5x114,3	68	3
Lagonda	-1990	5x120,65	73,8	2
V12 Vanquish	2001-2007	5x108	63,3	2



Hersteller und Modell	Baujahr			TSP-#
Manufacturer and Type	Year of construction			Flange-Plate-#
V12 Vantage	2009-	5x114,3	68	3
V8 Vantage	2005-	5x114,3	68	3
V8 Vantage/Volante	1997-2001	5x120,65	73,8	2
Vantage	-	5x154,95	71	2
Virage	1989-1995	5x120,65	73,8	2
Virage	2011-	5x114,3	68	3
Volante	-	5x154,95	71	2
<b>AUDI</b>				
80	1980-1995	4x108	57	1
80	-1995	5x112	57	3
80 Cabriolet	1991-2000	4x108	57	1
90	-1991	4x100	57	1
90	-1991	4x108	57	1
100	-1990	4x108	57	1
100	1991-1994	5x112	57	3
200	-1991	5x112	57	3
4000S	1978-1986	4x108	57	1
5000CS	-1991	5x112	57	3
5000S	-1990	4x108	57	1
A1	2010-	5x100	57	3
A2	1999-2005	5x100	57	3
A3	1996-2003	5x100	57	3
A3	2003-	5x112	57	3
A3 Cabriolet	2008-	5x112	57	3
A3 Sportback	2004-	5x112	57	3
A4	-2007	5x112	57	3
A4	2007-	5x112	66,5	3
A4 Allroad	2009-	5x112	66,5	3
A4 Avant	-2007	5x112	57	3
A4 Avant	2008-	5x112	66,5	3
A4 Cabriolet	2002-	5x112	57	3
A5	2007-	5x112	66,5	3
A5 Cabriolet	2009-	5x112	66,5	3
A5 Sportback	2009-	5x112	66,5	3
A6	1994-2011	5x112	57	3
A6	2011-	5x112	66,5	3
A6 Allroad	1999-2011	5x112	57	3
A6 Avant	1994-2011	5x112	57	3
A6 Avant	2011-	5x112	66,5	3
A7 Sportback	2010-	5x112	66,5	3
A8	1994-2009	5x112	57	3
A8	2010-	5x112	66,5	3
Q5	2008-	5x112	66,5	3
Q7	2006-	5x130	71,6	3
R8	2007-	5x112	57	3
R8 Spyder	2010-	5x112	57	3
RS2	1994-1996	5x130	71,6	3
RS4	-2009	5x112	57	3
RS5	2010-	5x112	66,5	3
RS6	2002-2010	5x112	57	3
S3	1999-2003	5x100	57	3
S3	2003-	5x112	57	3
S4	-2008	5x112	57	3
S4	2008-	5x112	66,5	3

Hersteller und Modell	Baujahr			TSP-#
Manufacturer and Type	Year of construction			Flange-Plate-#
S4 Avant	-2008	5x112	57	3
S4 Avant	2008-	5x112	66,5	3
S5	2007-	5x112	66,5	3
S5 Cabriolet	2009-	5x112	66,5	3
S5 Sportback	2009-	5x112	66,5	3
S6	1996-2011	5x112	57	3
S6 Avant	1999-2011	5x112	57	3
S8	1996-2010	5x112	57	3
TT Coupé	1998-2006	5x100	57	3
TT Coupé	2006-	5x112	57	3
TT Roadster	1998-2006	5x100	57	3
TT Roadster	2007-	5x112	57	3
TT RS Coupé	2009-	5x112	57	3
TT RS Roadster	2009-	5x112	57	3
TTS Coupé	2008-	5x112	57	3
TTS Roadster	2008-	5x112	57	3
V8	1988-1994	5x112	57	3
<b>BENTLEY</b>				
Alle Modelle/all models	-1998	5x154,95	117,5	2
Arnage	1998-2001	5x120	72,5	3
Arnage R	2002-2009	5x120	72,5	3
Arnage Red Label	1999-2002	5x120	72,5	3
Arnage RL	2002-2009	5x120	72,5	3
Arnage T	2002-2009	5x120	72,5	3
Azure	2006-	5x120	72,5	3
Azure	-2003	5x154,95	117,5	2
Brooklands	2007-	5x120	72,5	3
Continental	-2002	5x120	72,5	3
Continental	2003-	5x112	57	3
<b>BMW</b>				
1	2004-	5x120	72,5	3
3	1990-	5x120	72,5	3
5	1972-	5x120	72,5	3
6	1976-	5x120	72,5	3
7	1977-	5x120	72,5	3
8	1989-1999	5x120	72,5	3
315-325	-1992	4x100	57	1
Mini Clubman	2007-	4x100	56	1
Mini Cooper	2001-	4x100	56	1
Mini Cooper S	2002-	4x100	56	1
Mini Countryman	2010-	5x120	72,5	3
Mini One	2001-	4x100	56	1
X1	2009-	5x120	72,5	3
X3	2003-	5x120	72,5	3
X5	2000-2006	5x120	72,5	3
X5	2007-	5x120	74	3
X6 (Hinterachse)	2008-	5x120	72,5	3
X6 (Vorderachse)	2008-	5x120	74	3
Z1	1987-1991	4x100	57	1
Z3	1996-2002	5x120	72,5	3
Z4	2002-	5x120	72,5	3
Z8	2000-2003	5x120	72,5	3
<b>BUICK</b>				
Century	1986-2005	5x115	70	2



Hersteller und Modell	Baujahr			TSP-#
Manufacturer and Type	Year of construction			Flange-Plate-#
Electra	-1990	5x115	70	2
Enclave	2007-	6x132	78	4
Excele	2002-2008	4x114,3	56,5	1
Grand National	1985-1988	5x120,65	70	2
LaCrosse	2004-2009	5x115	70	2
LaCrosse	2010-	5x120	67	3
LeSabre	1961-1987	5x127	78	3
LeSabre	1988-2005	5x115	70	2
Lucerne	2006-	5x115	70	2
Park Avenue	1984-2005	5x115	70	2
Rainier	2003-2007	6x127	78	4
Reatta	1988-1991	5x115	70	2
Regal	-2008	5x115	70	2
Regal	2009-	5x120	67	3
Rendezvous	2001-2007	5x115	70	2
Riviera	1989-1999	5x115	70	2
Roadmaster	-1996	5x127	78	3
Skyhawk	1982-1989	5x100	57	3
Skylark	1980-1998	5x100	57	3
Terraza	2005	5x115	70	2
Terraza	2006-2007	6x115	70	4
T-Type	-1990	5x115	70	2
<b>CADILLAC</b>				
Allante	1987-1993	5x115	70	2
BLS	2006-2009	5x110	65	2
Calais	-1976	5x127	78	3
Catera	1996-2001	5x110	65	2
Cimarron	1981-1988	5x100	57	3
CTS	2002-2007	5x115	70	2
CTS	2008-	5x120	67	3
CTS-V	2004-2007	6x115	70	4
CTS-V	2009-	5x120	67	3
DeVille	1985-2005	5x115	70	2
DTS	2006-	5x115	70	2
Eldorado	-1985	5x120,65	70	2
Eldorado	1986-2002	5x115	70	2
Escalade	-1999	5x127	78	3
Escalade	2000-	6x139,7	78	4
Fleetwood	-1988	5x115	70	2
Fleetwood Brougham	1986-1996	5x127	78	3
Seville	1977-1979	5x127	78	3
Seville	1980-1985	5x120,65	70	2
Seville	1986-2004	5x115	70	2
SRX	2004-2009	6x115	70	4
SRX	2010-	6x120	67	4
STS	2005-	5x115	70	2
STS-V	2005-2010	6x115	70	4
XLR	2003-2009	5x120,65	70	2
XLR-V	2005-2009	5x120,65	70	2
<b>CHEVROLET/ DAEWOO</b>				
Aranos	1990-1997	4x100	56,5	1
Astro	-2002	5x127	78	3
Astro	2003-2005	6x139,7	78	4
Avalanche 1500	2002-	6x139,7	78	4


Hersteller und Modell	Baujahr			TSP-#
Manufacturer and Type	Year of construction			Flange-Plate-#
Avalanche 2500	2002-2006	8x165,1	117	4
Aveo	2006-	4x100	56,5	1
Bel Air	-1981	5x120,65	70	2
Beretta	1989-1996	5x100	57	3
Blazer	-1994	6x139,7	78	4
Blazer	1993-2005	5x120,65	70	2
C-1500	1988-1999	5x127	78	3
C-2500	-1999	8x165,1	117	4
C-3500	-1999	8x165,1	117	4
Camaro	-2002	5x120,65	70	2
Camaro	2010-	5x120	67	3
Caprice	-1996	5x127	78	3
Captiva	2006-	5x115	70	2
Cavalier	1989-2005	5x100	57	3
Celebrity	1981-1990	5x100	57	3
Celebrity	1984-1990	5x115	70	2
Celta	2000-	4x100	56,5	1
Chevette	1975-1986	4x100	56,5	1
Cielo	1994-1997	4x100	56,5	1
Citation	1980-1985	5x100	57	3
Cobalt	2004-2010	4x100	56,5	1
Cobalt	2004-2010	5x110	65	2
Colorado	2004-	6x139,7	100	4
Corsica	1989-1996	5x100	57	3
Corvette	1968-	5x120,65	70	2
Cruze	2001-2008	4x100	54	1
Cruze	2009-	5x105	56,5	2
Cruze 2.0	2009-	5x115	70	2
El Camino	-1987	5x120,65	70	2
Epica	2006-	4x114,3	56,5	1
Equinox	2004-2009	5x115	70	2
Equinox	2010-	5x120	67	3
Espero	1990-1997	4x100	56,5	1
Evanda	2002-2006	4x114,3	56,5	1
Express 1500	1996-	6x139,7	78	4
Express 2500	1996-	8x165,1	117	4
Express 2500	1996-2003	6x139,7	78	4
Express 3500	1996-	8x165,1	117	4
G-10	1971-1996	5x127	78	3
HHR	2005-	5x110	65	2
Impala	2000-	5x115	70	2
K-1500	1988-1999	6x139,7	78	4
K-2500	-1999	8x165,1	117	4
K-3500	-1999	8x165,1	117	4
Kalos	2002-2007	4x100	56,5	1
Korando	2000-2002	6x139,7	110	4
Lacetti	2004-2008	4x114,3	56,5	1
Lanos	1997-2002	4x100	56,5	1
Leganza	1997-2002	5x114,3	56,5	3
Lumina	1989-2001	5x115	70	2
Malibu	-1983	5x120,65	70	2
Malibu	1997-2003	5x115	70	2
Malibu	2004-	5x110	65	2
Matiz	1998-	4x114,3	69	1


Hersteller und Modell	Baujahr			TSP-#
Manufacturer and Type	Year of construction			Flange-Plate-#
Metro	1995-2000	4x114,3	60	1
Monte Carlo	-2007	5x115	70	2
Musso	1998-2002	6x139,7	110	4
Nexia	1994-1997	4x100	56,5	1
Nova	1985-1987	4x100	56,5	1
Nubira	-2003	4x100	56,5	1
Nubira	2003-	4x114,3	56,5	1
Optra	2002-2008	4x114,3	56,5	1
Orlando	2011-	5x115	70	2
Prizm	-2002	4x100	54	1
Racer	1986-1994	4x100	56,5	1
Rezzo	2000-2007	4x114,3	56,5	1
S-10	1982-2004	5x120,65	70	2
Silverado 1500	1999-	6x139,7	78	4
Silverado 1500HD	2001-	8x165,1	78	4
Silverado 2500	1999-	8x165,1	117	4
Silverado 3500	1999-	8x165,1	117	4
Silverado SS	2003-2007	6x139,7	78	4
Sonic	2011-	4x100	56,5	1
Spark	2010-	4x100	56,5	1
Spectrum	1985-1988	4x100	56,5	1
Sprint	1985-1987	4x114,3	60	1
SSR	2003-2006	6x127	78	4
Storm	1990-1993	4x100	56,5	1
Suburban 1500 2WD	-1999	5x127	78	3
Suburban 1500 2WD	2000-	6x139,7	78	4
Suburban 1500 4WD	2000-	6x139,7	78	4
Suburban 2500	2000-	8x165,1	117	4
Tacuma	2000-2008	4x114,3	56,5	1
Tahoe	-1999	5x127	78	3
Tahoe	1995-	6x139,7	78	4
Tracker	1989-2004	5x139,7	108	3
Trailblazer	2002-2008	6x127	78	4
TransSport	-2005	5x115	70	2
Traverse	2008-	6x132	78	4
Uplander	2005	5x115	70	2
Uplander	2006-2008	6x115	70	4
Venture	1997-2005	5x115	70	2
Volt	2010-	5x115	70	2
<b>CHRYSLER</b>				
200	2010-	5x114,3	67	3
300	2005-	5x115	71,5	2
300C	2005-	5x115	71,5	2
300M	1999-2004	5x114,3	71,5	3
Aspen	2006-2008	5x139,7	78	3
Cirrus	1995-2000	5x100	57	3
Concorde	1993-2004	5x114,3	71,5	3
Cordoba	1975-1983	5x114,3	71,5	3
Crossfire	2004-2007	5x112	66,5	3
ES	1988-1991	5x100	57	3
Grand Voyager	2008-	5x127	71,5	3
GrandVoyager	1987-2007	5x114,3	71,5	3
GS	1988-1991	5x100	57	3
Imperial		5x127	71,5	3

Hersteller und Modell	Baujahr			TSP-#
Manufacturer and Type	Year of construction			Flange-Plate-#
Intrepid	1993-2004	5x114,3	71,5	3
Le Baron	-1995	5x100	57	3
LHS	1994-2001	5x114,3	71,5	3
Neon	1994-2005	5x100	57	3
Newport	-1981	5x114,3	71,5	3
NewYorker	1994-1996	5x114,3	71,5	3
Pacifica	2004-2007	5x127	71,5	3
Prowler	1997-2002	5x114,3	71,5	3
PT Cruiser	2000-2010	5x100	57	3
Saratoga	1989-1995	5x100	57	3
Sebring	-2006	5x100	57	3
Sebring	2007-	5x114,3	67	3
Sebring Coupé US-Version	1995-2005	5x114,3	67	3
Stratus	1995-2001	5x100	57	3
Town&Country	1990-2007	5x114,3	71,5	3
Town&Country	2008-	5x127	71,5	3
Voyager	1984-2007	5x114,3	71,5	3
<b>CITROËN</b>				
AX	1987-1997	3x98	55	---
AX 1.4, 1.4GTI	1991-1997	4x108	65	1
Berlingo	1996-	4x108	65	1
BX	1982-1994	4x108	65	1
C 20		6x205	148	---
C1	2005-	4x100	54	1
C2	2003-2010	4x108	65	1
C25	1984-1994	5x118	72	---
C3	2002-	4x108	65	1
C3	2002-	4x108	65	---
C3 Picasso	2009-	4x108	65	1
C3 Picasso	2009-	4x108	65	---
C3 Pluriel	2003-	4x108	65	1
C3 Pluriel	2003-	4x108	65	---
C35	-1985	6x205	148	---
C4	2004-	4x108	65	1
C4 Grand Picasso	2006-	4x108	65	1
C4 Picasso	2006-	4x108	65	1
C5	2001-	4x108	65	1
C5	2001-	4x108	65	---
C5	2004-	5x108	65	2
C6	2005-	5x108	65	2
C8	2002-	5x98	58	2
C-Crosser	2007-	5x114,3	67	3
CX	-1991	5x98	58	2
C-ZERO	2009-	4x100	56	1
DS3	2010-	4x108	65	1
Evasion	1994-2002	5x98	58	2
Jumper	1994-	5x130	78	3
Jumper	1994-	5x118	71	---
Jumpy	-2006	5x98	58	2
Jumpy	2006-	5x108	65	2
Monpti	-1990	3x98	55	---
Nemo	2008-	4x98	58	1
Saxo	1996-2003	4x108	65	1
Synergie	1994-2002	5x98	58	2







Hersteller und Modell	Baujahr			TSP-#
Manufacturer and Type	Year of construction			Flange-Plate-#
Xantia	1993-2001	4x108	65	1
XM	1989-2000	5x108	65	2
Xsara	1997-2006	4x108	65	1
Xsara Picasso	2000-2009	4x108	65	1
ZX	1991-1998	4x108	65	1
<b>DACIA</b>				
Logan	2005-	4x100	60	1
Logan MCV	2006-	4x100	60	1
Logan Express	2009-	4x100	60	1
Logan Pick-up	2009-	4x100	60	1
Sandero	2008-	4x100	60	1
Sandero Stepway	2009-	4x100	60	1
Duster	2010-	5x114,3	66	3
<b>DAIHATSU</b>				
Applause	1989-2000	4x100	56	1
Charade	1993-2000	4x100	56	1
Charade	2003-	4x100	54	1
Copen	2002-2010	4x100	54	1
Cuore	1999-	4x100	54	1
Extol	1998-	4x100	54	1
Feroza	1989-1999	5x139,7	110	3
GranMove	1997-2002	4x100	56	1
Hijet	1998-	4x100	54	1
Materia	2006-	4x100	54	1
Move	1995-	4x100	54	1
Pyzar	1996-2002	4x100	54	1
Rocky	1984-2002	5x139,7	110	3
Sirion	1998-	4x100	54	1
Terios	1997-	5x114,3	66,5	3
Trevis	2006-2009	4x100	54	1
Wildcat	1974-1984	5x139,7	110	3
YRV	2000-2005	4x100	54	1
<b>DODGE</b>				
400	1982-1983	4x100	57	1
600	-1988	5x100	57	3
Avenger	1995-	5x114,3	67	3
B100	1971-1980	5x114,3	71	3
B150	-1980	5x114,3	71	3
B250	-1980	5x114,3	71	3
Caliber	2006-	5x114,3	67	3
Caravan	1986-1996	5x100	57	3
Caravan	1987-2007	5x114,3	71,5	3
Challenger	2008-	5x115	71,5	2
Charger	2006-	5x115	71,5	2
Colt	1993-1998	4x100	57	1
D100	-1980	5x114,3	71	3
D200	-1980	8x165,1	121	4
D250	1981-1993	8x165,1	121	4
D300	-1980	8x165,1	121	4
D350	1981-1993	8x165,1	121	4
D50	1979-1980	6x139,7	108	4
Dakota	-2004	6x114,3	71,5	4
Dakota	2005-	5x139,7	78	3
Daytona	1982-1984	4x100	57	1

Hersteller und Modell	Baujahr			TSP-#
Manufacturer and Type	Year of construction			Flange-Plate-#
Daytona	1985-1993	5x100	57	3
Diplomat	1977-1989	5x114,3	71,5	3
Durango	-2003	6x114,3	71,5	4
Durango	2004-	5x139,7	78	3
Dynasty	1988-1993	5x100	57	3
Grand Caravan	1987-2007	5x114,3	71,5	3
Grand Caravan	2008-	5x127	71,5	3
Intrepid	1993-2004	5x114,3	71,5	3
Journey	2008-	5x127	71,5	3
Lancer	1985-1989	5x100	57	3
Lancer Turbo	1986-1989	5x100	57	3
Magnum	2005-2008	5x115	71,5	2
Mirada	1980-1983	5x114,3	67	3
Neon	1994-1996	4x100	57	1
Neon	1994-2005	5x100	57	3
Nitro	2006-	5x114,3	71,5	3
Omni	-1990	4x100	57	1
Raider	1987-1990	6x139,7	108	4
Ram 1500	1995-	5x139,7	78	3
Ram 1500 Mega Cab	2006-2008	8x165,1	121	4
Ram 2500	1995-	8x165,1	121	4
Ram 3500	1995-	8x165,1	121	4
Ram 50	1981-1993	6x139,7	108	4
Ram SRT-10	2004-2006	5x139,7	78	3
Ramcharger	-1983	5x139,7	78	3
Rampage	1982-1984	4x100	57	1
Shadow	1987-1994	5x100	57	3
Spirit	1989-1995	5x100	57	3
Sprinter	2004-2005	5x130	84	3
Sprinter	2006-2009	6x130	84	4
Sprinter 3500	-2009	6x205	161	---
Stealth	1990-1996	5x114,3	67	3
Stratus	1995-2006	5x100	57	3
Stratus Coupè	2001-2005	5x114,3	67	3
Viper	1992-2010	6x114,3	71,5	4
W250	-1993	8x165,1	121	4
W300	-1980	8x165,1	121	4
<b>EAGLE</b>				
Medallion	1987-1989	4x100	56	1
Premier	1987-1992	5x108	67	2
Summit	1986-1992	4x114,3	67	1
Summit	1993-1996	4x100	56	1
Talon	1990-1999	5x114,3	67	3
Vision	1993-1997	5x114,3	71,5	3
<b>FERRARI</b>				
308	1975-1985	5x108	-	2
328 GTB, GTS	1985-1989	5x108	43	2
348 TB, TS	1989-1994	5x108	43	2
360 Modena, Spider	1999-2005	5x108	67	2
456 GT	1993-2004	5x108	67	2
458 Italia	2009-	5x114,3	67	3
512 Gino	-1984	5x108	-	2
512 TR	1991-1994	5x108	43	2
550 Maranello, Barchetta	1996-2001	5x108	67	2



Hersteller und Modell	Baujahr			TSP-#
Manufacturer and Type	Year of construction			Flange-Plate-#
575M Maranello	2002-2006	5x108	67	2
575M Superamerica	2005	5x108	67	2
599 GTB Fiorano	2006-	5x114,3	67	3
612 Scaglietti	2004-	5x114,3	67	3
California	2008-	5x114,3	67	3
Challenge Stradale	2003-2005	5x108	67	2
Enzo	2002-2004	(Zentral/Centr	66	---
F 4 MD		5x108	–	2
F355	1994-1999	5x108	67	2
F40	1987-1992	(Zentral/Centr	66	---
F430	2004-2009	5x108	67	2
F50	1996-1997	(Zentral/Centr	66	---
Mondial	1980-1993	5x108	43	2
Testarossa	1984-1996	5x108	43	2
<b>FIAT</b>				
500	2007-	4x98	58	1
Barchetta	1995-2005	4x98	58	1
Brava	1995-2001	4x98	58	1
Bravo	1995-	4x98	58	1
Cinquecento	1992-1998	4x98	58	1
Coupé	1994-2000	4x98	58	1
Croma	-1996	4x98	58	1
Croma	2005-	5x110	65	2
Dobló	2001-2009	4x98	58	1
Dobló	2010-	5x98	58	2
Ducato	-1994	5x118	72	---
Ducato	1994-	5x118	71	---
Ducato	1994-	5x130	78	3
Fiorino	1977-	4x98	58	1
Gande Punto	2005-	4x100	56,5	1
Idea	2003-	4x98	58	1
Linea	2007-	4x98	58	1
Marea	1996-2002	4x98	58	1
Multipla	1999-	4x98	58	1
Palio	1996-	4x98	58	1
Panda	1980-	4x98	58	1
Punto	1993-2007	4x98	58	1
Punto Evo	2009-	4x100	56,5	1
Qubo	2008-	4x98	58	1
Regata	1983-1989	4x98	58	1
Scudo	-2006	5x98	58	2
Scudo	2006-	5x108	65	2
Sedici	2006-	5x114,3	60	3
Seicento	1998-2009	4x98	58	1
Stilo	2001-2007	4x98	58	1
Strada	-1988	4x98	58	1
Strada Pick-up	1999-	4x98	58	1
Talento	-1994	5x118	72	---
Tempra	1990-1996	4x98	58	1
Tipo	1988-1995	4x98	58	1
Ulysse	1994-2010	5x98	58	2
Uno	1983-1993	4x98	58	1

Hersteller und Modell	Baujahr			TSP-#
Manufacturer and Type	Year of construction			Flange-Plate-#
<b>FORD</b>				
Aspire	1994-1997	4x100	54	1
C-Max	2003-	5x108	63,3	2
Contour	1994-2000	4x108	63,3	1
Cougar	1998-2002	4x108	63,3	1
Courier	-2003	4x108	63,3	1
Crown Victoria	1992-	5x114,3	70,5	3
E-150	-2006	5x139,7	78	3
E-150	2007-	8x165,1	125	4
E-250	1992-	8x165,1	125	4
E-350	1992-	8x165,1	125	4
Edge	2006-	5x114,3	70,5	3
Escape	2001-	5x114,3	67	3
Escort	-2000	4x108	63,3	1
Excursion	2000-2005	8x170	125	1
Expedition	1997-2002	5x135	87	2
Expedition	2003-	6x135	87	4
Explorer	1990-	5x114,3	70,5	3
Explorer SportTrac	2001-	5x114,3	70,5	3
Express	1981-1999	4x108	63,3	1
F-150	1997-2003	5x135	87	2
F-150	2004-	6x135	87	4
F-150 HD	2000-	7x150	87	1
F-150 Heritage	2004	5x135	87	2
F-150 SVT Lightning	-2004	5x135	87	2
F-250	-1999	7x150	87	1
F-250	1999-	8x170	125	1
F-350	1999-	8x170	125	1
Fairlane	1964-1970	5x114,3	70,5	3
Fairmont	1974-1983	5x114,3	70,5	3
Fiesta	1976-	4x108	63,3	1
Five Hundred	2004-2007	5x114,3	63,3	3
Flex	2008-	5x114,3	70,5	3
Focus	1998-2004	4x108	63,3	1
Focus	2004-	5x108	63,3	2
Focus C-Max	2003-2007	5x108	63,3	2
Focus RS	2002-2004	4x108	63,3	1
Focus RS	2009-	5x108	63,3	2
Focus ST	2002-2004	4x108	63,3	1
Focus ST	2005-	5x108	63,3	2
Focus Turnier	1998-2004	4x108	63,3	1
Focus Turnier	2005-	5x108	63,3	2
Focus US-Version	2000-	4x108	63,3	1
Freestar	2004-2005	5x108	63,3	2
Freestar	2004-2007	5x114,3	63,3	3
Freestyle	2005-2007	5x114,3	63,3	3
Fusion	2002-	4x108	63,3	1
Fusion US-Version	2005-	5x114,3	67	3
Galaxy	1995-2006	5x112	57	3
Galaxy	2006-	5x108	63,3	2
Granada	1972-1985	5x112	63,3	3
Grand C-Max	2010-	5x108	63,3	2
GT	2004-2006	5x114,3	70,5	3
Ka	1996-2008	4x108	63,3	1


Hersteller und Modell	Baujahr			TSP-#
Manufacturer and Type	Year of construction			Flange-Plate-#
Ka	2009-	4x98	58	1
Kuga	2008-	5x108	63,3	2
Maverick	1993-1999	6x139,7	110	4
Maverick	2000-2007	5x114,3	67	3
Mondeo	1993-2000	4x108	63,3	1
Mondeo	2000-	5x108	63,3	2
Mondeo Turnier	1993-2000	4x108	63,3	1
Mondeo Turnier	2000-	5x108	63,3	2
Mustang	-1993	4x108	63,3	1
Mustang	1994-	5x114,3	70,5	3
Orion	1983-1994	4x108	63,3	1
Probe	1993-1998	5x114,3	67	3
Puma	1997-2002	4x108	63,3	1
Ranchero	-1979	5x114,3	70,5	3
Ranger	1982-	6x139,7	110	4
Ranger	1982-	6x139,7	93	4
Ranger US-Version	1982-	5x114,3	70,5	3
Scorpio	1985-1994	5x112	63,3	3
Scorpio	1995-1998	4x108	63,3	1
Sierra	1982-1993	4x108	63,3	1
S-Max	2006-	5x108	63,3	2
Sportka	2003-2008	4x108	63,3	1
Streetka	2003-2005	4x108	63,3	1
Taurus	1986-2007	5x108	63,3	2
Taurus	2008-	5x114,3	63,3	3
Thunderbird	-2005	5x108	63,3	2
Tourneo Connect	2003-	5x108	63,3	2
Transit	-1991	6x169,9	130	---
Transit	1980-1991	5x160	72	---
Transit	1992-	6x180	139	---
Transit	1992-	5x160	65	---
Transit Connect	2003-	5x108	63,3	2
Transit Euroline	2000-	5x160	65	---
Transit Express Line	2000-	5x160	65	---
Transit Nugget	2000-	5x160	65	---
Transit Tourneo	1992-	5x160	65	---
Windstar	1994-2003	5x108	63,3	2
ZX2	1998-2003	4x100	54	1
<b>GMC</b>				
Acadia	2006-	6x132	78	4
C1500	-1999	5x127	78	3
C2500	-1999	8x165,1	117	4
C3500	-1999	8x165,1	117	4
Canyon	2004-	6x139,7	100	4
Envoy	1998-2000	5x120,65	70	2
Envoy	2001-2009	6x127	78	4
Jimmy	1983-2001	5x120,65	70	2
K1500	-1999	6x139,7	78	4
K2500	-1999	8x165,1	117	4
K3500	-1999	8x165,1	117	4
Safari	1985-2002	5x127	78	3
Safari	2003-2005	6x139,7	78	4
Savana 1500	1996-2001	5x127	78	3
Savana 1500	2001-	6x139,7	78	4

Hersteller und Modell	Baujahr			TSP-#
Manufacturer and Type	Year of construction			Flange-Plate-#
Savana 2500	1999-	8x165,1	117	4
Savana 2500	1999-2002	6x139,7	78	4
Savana 3500	1999-	8x165,1	117	4
Sierra 1500	1999-	6x139,7	78	4
Sierra 1500 Denali	2001-	6x139,7	78	4
Sierra 1500 HD	2001-2007	8x165,1	117	4
Sierra 2500	1999-	8x165,1	117	4
Sierra 3500	1999-	8x165,1	117	4
Sonoma	-2004	5x120,65	70	2
Suburban 1500 2WD	-1999	5x127	78	3
Suburban 1500 4WD	-1999	6x139,7	78	4
Suburban 2500	-1999	8x165,1	117	4
Terrain	2009-	5x120	67	3
Yukon 2WD	1992-2000	5x127	78	3
Yukon 2WD	2001-	6x139,7	78	4
Yukon 4WD	1999-	6x139,7	78	4
Yukon Denali	1999-	6x139,7	78	4
Yukon XL	2000-	6x139,7	78	4
Yukon XL 2500	2000-2005	8x165,1	117	4
Yukon XL Denali	2001-	6x139,7	78	4
<b>HOLDEN</b>				
Astra	1984-2009	4x100	56,5	1
Astra	1998-2009	5x110	65	2
Barina	1985-	4x100	56,5	1
Barina	2006-	5x110	65	2
Calais	1984-2006	5x120	70	3
Calais	2006-	5x120	67	3
Calibra	1990-1997	4x100	56,5	1
Camera	1982-1989	4x100	56,5	1
Caprice	1984-2006	5x120	70	3
Caprice	2006-	5x120	67	3
Captiva	2006-	5x115	70	2
Colorado	2008-	6x139,7	100	4
Combo	1996-	4x100	56,5	1
Combo	2001-	5x110	65	2
Commodore	1978-2006	5x120	70	3
Commodore	2006-	5x120	67	3
Cruze	2002-2006	4x100	54	1
Cruze	2009-	5x105	56,5	2
Cruze 2.0	2009-	5x115	70	2
Drover	1981-1998	5x139,7	110	3
Epica	2006-	4x114,3	56,5	1
Frontera	1995-2003	6x139,7	110	4
Gemini	1975-1986	4x100	56,5	1
HSV	1988-2006	5x120	70	3
HSV	2006-	5x120	67	3
Jackaroo	-2004	6x139,7	110	4
Monaro	2001-2005	5x120	70	3
Monteirey	-2002	6x139,7	110	4
Nova	1989-1996	4x100	56,5	1
Piazza	1980-1990	4x100	56,5	1
Rodeo	-2008	6x139,7	110	4
Sportwagon	2008-	5x120	67	3
Statesman	1990-2010	5x120	70	3



Hersteller und Modell	Baujahr			TSP-#
Manufacturer and Type	Year of construction			Flange-Plate-#
Suburban	-1999	5x127	78	3
Suburban 1500	2000-2001	6x139,7	78	4
Suburban 2500	-1999	8x165,1	117	4
Tigra	2005-2007	4x100	56,5	1
Ute	2000-2007	5x120	70	3
Ute	2007-	5x120	67	3
Vectra	1997-1999	4x100	56,5	1
Vectra	1999-2005	5x110	65	2
Viva	2005-2009	4x114,3	56,5	1
Zafira	2001-2005	5x110	65	2
<b>HONDA</b>				
Accord	1976-1988	4x100	56	1
Accord	1989-1999	4x114,3	64	1
Accord	2000-	5x114,3	64	3
Accord Type-R, CG2	1997-2002	5x114,3	64	3
Ascot	1989-1993	4x114,3	64	1
Civic MB6,MC2	1997-2001	4x114,3	64	1
Civic	1984-2005	4x100	56	1
Civic	2006-	5x114,3	64	3
Civic Sport	2001-2006	5x114,3	64	3
Civic Type-R	2001-	5x114,3	64	3
Concerto	1989-1994	4x100	56	1
CR-V	1996-	5x114,3	64	3
CRX	1983-1998	4x100	56	1
CR-Z	2010-	5x114,3	64	3
Element	2003-	5x114,3	64	3
Clarity	2008-	5x114,3	64	3
Fit	2001-	4x100	56	1
FR-V	2005-2009	5x114,3	64	3
HR-V	1999-2005	5x114,3	64	3
Insight	1999-	4x100	56	1
Integra	1998-2001	4x100	56	1
Integra Type-R	1998-2001	5x114,3	64	3
Jazz	2002-	4x100	56	1
Legend	1985-1991	4x114,3	64	1
Legend	2007-	5x120	64	3
Legend	1992-2006	5x114,3	64	3
Logo	1996-2001	4x100	56	1
NSX (Hinterachse)	1990-2005	5x114,3	64	3
NSX (Vorderachse)	1990-2005	5x114,3	70	3
Odyssey	1995-2004	5x114,3	64	3
Odyssey	2005-	5x120	64	3
Passport	1994-2002	6x139,7	100	4
Pilot	2002-2008	5x114,3	64	3
Pilot	2009-	5x120	64	3
Prelude	1983-1992	4x100	56	1
Prelude	1992-2002	4x114,3	64	1
Prelude VTEC	1992-2002	5x114,3	64	3
Ridgeline	2005-	5x120	64	3
S2000 (Hinterachse)	1999-2009	5x114,3	64	3
S2000 (Vorderachse)	1999-2009	5x114,3	70	3
Shuttle	1995-2001	5x114,3	64	3
Stream	2001-	5x114,3	64	3


Hersteller und Modell	Baujahr			TSP-#
Manufacturer and Type	Year of construction			Flange-Plate-#
<b>HUMMER</b>				
H1	1992-2006	8x165,1	117	4
H2	2003-2010	8x165,1	117	4
H3	2005-2010	6x139,7	100	4
<b>HYUNDAI</b>				
Accent	1994-1999	4x114,3	67	1
Accent	2000-	4x100	54	1
Atos	1998-2001	4x114,3	67	1
Atos	1998-2008	4x100	54	1
Azera	2006-	5x114,3	67	3
Coupé	1996-2002	4x114,3	67	1
Coupé	2002-2009	5x114,3	67	3
Elantra	2000-2006	4x114,3	67	1
Elantra	2007-	5x114,3	67	3
Entourage	2006-2009	6x139,7	92,5	4
Equus	1999-	5x114,3	67	3
Excel	1989-1994	4x114,3	67	1
Galloper	1991-2003	6x139,7	110	4
Genesis	2008-	5x114,3	67	3
Genesis Coupé	2009-	5x114,3	67	3
Getz	2002-2009	4x100	54	1
Grand Starex	2008-	6x139,7	92,5	4
Grandeur	2005-	5x114,3	67	3
H-1	1998-2000	5x114,3	67	3
H-1	2001-2007	5x120	67	3
H-1	2008-	6x139,7	92,5	4
H-100	-2001	5x114,3	67	3
H-100	2001-	5x120	67	3
i10	2008-	4x100	54	1
i20	2008-	4x100	54	1
i30	2007-	5x114,3	67	3
i30cw	2008-	5x114,3	67	3
i40	2011-	5x114,3	67	3
ix20	2010-	5x114,3	67	3
ix35	2010-	5x114,3	67	3
ix55	2007-	5x114,3	67	3
Lantra	1991-2000	4x114,3	67	1
Matrix	2001-2010	4x114,3	67	1
Pony	1989-1994	4x114,3	67	1
Santa Fe	2001-	5x114,3	67	3
Santamo	1996-2003	4x114,3	67	1
Sonata	-2005	4x114,3	67	1
Sonata	2005-	5x114,3	67	3
Starex	1998-2000	5x114,3	67	3
Starex	2001-2007	5x120	67	3
Terracan	2001-2006	6x139,7	110	4
Tiburon	1996-2002	4x114,3	67	1
Tiburon	2002-2008	5x114,3	67	3
Trajjet	2000-2008	5x114,3	67	3
Tucson	2005-2010	5x114,3	67	3
Veloster	2011-	5x114,3	67	3
Veracruz	2006-	5x114,3	67	3
XG	1998-2005	5x114,3	67	3





Hersteller und Modell	Baujahr			TSP-#
Manufacturer and Type	Year of construction			Flange-Plate-#
<b>INFINITI</b>				
EX35	2008-	5x114,3	66	3
EX37	2008-	5x114,3	66	3
FX35	2003-	5x114,3	66	3
FX45	2003-2008	5x114,3	66	3
FX50	2009-	5x114,3	66	3
G20	1991-2002	4x114,3	66	1
G25	2011-	5x114,3	66	3
G35	2003-	5x114,3	66	3
G37	2008-	5x114,3	66	3
I30	1996-2004	5x114,3	66	3
I35	2000-2004	5x114,3	66	3
J30	1992-1997	5x114,3	66	3
M30	1990-1992	4x114,3	66	1
M35	2006-2010	5x114,3	66	3
M37	2011-	5x114,3	66	3
M45	2003-2010	5x114,3	66	3
M56	2011-	5x114,3	66	3
Q45	1990-2006	5x114,3	66	3
QX4	1997-2003	6x139,7	108	4
QX56	2004-	6x139,7	78	4
<b>ISUZU</b>				
Amigo	-2002	6x139,7	108	4
Ascender	2003-2007	6x127	78	4
Axiom	2002-2004	6x139,7	108	4
Big Horn	-2002	6x139,7	100	4
Campo	-2002	6x139,7	100	4
D-MAX	2002-	6x139,7	100	4
Hombre	1996-2000	5x120,65	70	2
i-280	2006-2008	6x139,7	100	4
i-290	2007-2008	6x139,7	100	4
i-350	2006-2008	6x139,7	100	4
i-370	2007-2008	6x139,7	100	4
Midi	-1994	6x139,7	94	4
NPR		6x222,25	165	---
Oasis	1996-1999	5x114,3	64	3
Pick-Up	-1995	6x139,7	108	4
Rodeo	1988-2004	6x139,7	108	4
Rodeo	2004-	6x139,7	100	4
Trooper	-2003	6x139,7	100	4
Vehicross	1997-2001	6x139,7	108	4
Wizard	-2004	6x139,7	108	4
<b>JEEP</b>				
Cherokee	1979-1983	6x139,7	108	4
Cherokee	1984-	5x114,3	71,5	3
CJ	-1986	5x139,7	108	3
Comanche	1985-2002	5x114,3	71,5	3
Commander	2006-2010	5x127	71,5	3
Compass	2007-	5x114,3	67	3
Grand Cherokee	1993-1998	5x114,3	71,5	3
Grand Cherokee	1999-	5x127	71,5	3
Grand Wagoneer	-1993	6x139,7	108	4
Jeepster	-1972	5x139,7	108	3
Liberty	2002-	5x114,3	71,5	3



Hersteller und Modell	Baujahr			TSP-#
Manufacturer and Type	Year of construction			Flange-Plate-#
Patriot	2007-	5x114,3	67	3
Scrambler	1981-1986	5x139,7	108	3
Wagoneer	-1991	5x114,3	71,5	3
Wrangler	1987-2006	5x114,3	71,5	3
Wrangler	2007-	5x127	71,5	3
<b>JAGUAR</b>				
Alle Modelle/all models	-2003	5x120,65	73,8	2
S-Type	1999-2007	5x108	63,3	2
XF	2008-	5x108	63,3	2
XFR	2009-	5x108	63,3	2
XJ	-2003	5x120,65	73,8	2
XJ	2003-	5x108	63,3	2
XJR	-2003	5x120,65	73,8	2
XJR	2003-	5x108	63,3	2
XK	1996-2006	5x120,65	73,8	2
XK	2007-	5x108	63,3	2
XKR	1996-2006	5x120,65	73,8	2
XKR	2007-	5x108	63,3	2
X-Type	2001-2009	5x108	63,3	2
<b>KIA</b>				
Amanti	2002-2010	5x114,3	67	3
Borrego	2008-2010	6x114,3	67	4
Carens	2000-2006	4x114,3	67	1
Carens	2006-	5x114,3	67	3
Carnival	1999-2005	5x114,3	67	3
Carnival	2006-	6x139,7	92,5	4
Cee'd	2007-	5x114,3	67	3
Cerato	2004-2007	4x114,3	67	1
Clarus	1996-2001	4x114,3	67	1
Forte	2008-	5x114,3	67	3
Joice	1999-2003	4x114,3	67	1
K2500 (Hinterachse, Zwillingsberei)	2003-	5x145	113,5	---
K2500 (Vorderachse)	2003-	6x139,7	91	4
K2700 (Hinterachse, Zwillingsberei)	2000-	5x145	113,5	---
K2700 (Vorderachse)	2000-	6x139,7	91	4
Magentis	2001-2004	4x114,3	67	1
Magentis	2005-2010	5x114,3	67	3
Mentor	1992-2001	4x100	54	1
Opirus	2002-2010	5x114,3	67	3
Optima	2000-2005	4x114,3	67	1
Optima	2006-	5x114,3	67	3
Picanto	2004-	4x100	54	1
Pregio	1997-	6x139,7	92,5	4
Pride	1986-2000	4x114,3	60	1
Retona	1999-2001	5x139,7	95,3	3
Rio	2000-	4x100	54	1
Rocsta	1990-1999	5x139,7	95,3	3
Rondo	2006-	5x114,3	67	3
Sedona	1998-2005	5x114,3	67	3
Sedona	2006-	6x139,7	92,5	4
Sephia	1992-1999	4x100	54	1
Shuma	1997-2004	4x100	56	1
Sorento	2002-2009	5x139,7	95,3	3
Sorento	2010-	5x114,3	67	3



Hersteller und Modell	Baujahr			TSP-#
Manufacturer and Type	Year of construction			Flange-Plate-#
Soul	2008-	5x114,3	67	3
Spectra	2000-2004	4x100	56	1
Spectra	2004-2009	4x114,3	67	1
Sportage	1994-2004	5x139,7	95,3	3
Sportage	2005-	5x114,3	67	3
Venga	2009-	5x114,3	67	3
<b>LADA</b>				
110	1995-2008	4x98	58,5	1
111	1997-2008	4x98	58,5	1
112	1999-2008	4x98	58,5	1
Forma	1987-2004	4x98	58,5	1
Granta	2012-			
Kalina	2005-	4x98	58,5	1
Nadeschda	1998-2006	4x98	58,5	1
Niva	1976-	5x139,7	98	3
Niva	1976-	5x139,7	110	3
Nova	1979-	4x98	58,5	1
Priora	2007-	4x98	58,5	1
Samara	1984-	4x98	58,5	1
Shiguli	1970-1981	4x98	58,5	1
VAZ		4x98	58,5	1
<b>LAND ROVER</b>				
Defender	1990-	5x165,1	114	3
Discovery I	1989-1998	5x165,1	114	3
Discovery II	1999-2004	5x120	70	3
Discovery III	2004-2009	5x120	72,5	3
Discovery IV	2009-	5x120	72,5	3
Freelander I	1998-2006	5x114,3	64	3
Freelander II	2007-	5x108	63,3	2
Land Rover	-1990	5x165,1	114	3
Range Rover EVOQUE	2010-	5x108	63,3	2
Range Rover I	-1994	5x165,1	114	3
Range Rover II	1995-2002	5x120	70	3
Range Rover III	2002-	5x120	72,5	3
Range Rover Sport	2005-	5x120	72,5	3
<b>LAMBORGHINI</b>				
Aventador	2011-			
Countach	1974–1990	5x120	70	3
Diablo	1990–2001	5x120	70	3
Gallardo	2003-	5x112	57	3
Miura	1966–1975	5x120	70	3
Murciélago	2001-2010	5x120,65	70	2
<b>LANCIA</b>				
Beta	1972-1984	4x98	58	1
Dedra	1989-2000	4x98	58	1
Delta	1979-	4x98	58	1
Gamma	1976-1984	5x108	58	2
Kappa	1994-2000	5x108	58	2
Lybra	1999-2005	4x98	58	1
Musa	2004-	4x98	58	1
Phedra	2002-2010	5x98	58	2
Thema	1984-1994	4x98	58	1
Thesis	2002-2009	5x108	58	2

Hersteller und Modell	Baujahr			TSP-#
Manufacturer and Type	Year of construction			Flange-Plate-#
Ypsilon	1995-	4x98	58	1
Zeta	1994-2002	5x98	58	2
<b>LEXUS</b>				
CT	2010-	5x100	54	3
ES	1990-1991	5x100	54	3
ES	1992-	5x114,3	60	3
GS	1991-	5x114,3	60	3
GX	2002-	6x139,7	108	4
HS	2009-	5x114,3	60	3
IS	1998-	5x114,3	60	3
IS-F	2007-	5x114,3	60	3
LFA	2010-	5x114,3	60	3
LS	1989-2006	5x114,3	60	3
LS	2007-	5x120	60	3
LX	1996-1997	6x139,7	108	4
LX	1998-	5x150	110	3
RX	1997-	5x114,3	60	3
SC	1991-2010	5x114,3	60	3
<b>LINCOLN</b>				
Aviator	2003-2005	5x114,3	70,5	3
Blackwood	2002-2003	5x135	87	2
Continental	1990-1998	5x108	63,3	2
LS	1999-2006	5x108	63,3	2
Mark LT	2005-2008	6x135	87	4
Mark VII	1986-1992	5x114,3	70,5	3
Mark VIII	1993-1998	5x108	63,3	2
MKS	2008-	5x114,3	67	3
MKT	2010-	5x114,3	67	3
MKX	2006-	5x114,3	67	3
MKZ	2007-	5x114,3	67	3
Navigator	1997-2005	5x135	87	2
Navigator	2003-	6x135	87	4
Towncar	1986-	5x114,3	70,5	3
Versailles	1977-1980	5x114,3	70,5	3
Zephyr	2006	5x114,3	67	3
<b>LOTUS</b>				
2-eleven	2007-	4x100	56,5	1
Elise	1996-2000	4x95,25	56,5	1
Elise	2001-	4x100	56,5	1
Esprit	1981-2003	5x120	60	3
Europa S	2006-	5x110	65	2
Evora	2009-	5x114,3	68	3
Exige	2000-2003	4x95,25	56,5	1
Exige	2004-	4x100	56,5	1
<b>MASERATI</b>				
2000	1973-1982	4x108	58	1
3200 GT	1998-2001	5x108	67	2
Biturbo	1981-1987	4x108	58	1
Coupé	-1994	5x120,65	67	2
Coupé	2001-2007	5x108	67	2
Ghibli	1966-1973	5x120,65	67	2
GranCabrio	2010-	5x114,3	67	3
GranSport	2004-2007	5x108	67	2
GranTurismo	2007-	5x114,3	67	3


Hersteller und Modell	Baujahr			TSP-#
Manufacturer and Type	Year of construction			Flange-Plate-#
Quattroporte	-2001	5x120,65	67	2
Quattroporte	2003-	5x114,3	67	3
Shamal	-1996	5x120,65	67	2
Spyder	-1994	5x120,65	67	2
Spyder	2001-2007	5x108	67	2
<b>MAYBACH</b>				
57	2002-	5x112	66,5	3
62	2002-	5x112	66,5	3
57 S	2005-	5x112	66,5	3
62 S	2006-	5x112	66,5	3
<b>MAZDA</b>				
2	2003-2007	4x108	63,3	1
2	2007-	4x100	54	1
3	2003-	5x114,3	67	3
5	2005-	5x114,3	67	3
6	2002-	5x114,3	67	3
121	1988-1991	4x114,3	60	1
121	1991-1996	4x100	54	1
121	1996-2003	4x108	63,3	1
323	1990-2003	4x100	54	1
323 2.0 Sportive,V6	2001-2003	5x114,3	67	3
626	1988-1991	4x114,3	60	1
626	1992-2002	5x114,3	67	3
929	1986-1998	5x114,3	67	3
Bongo	-2001	5x114,3	70,5	3
B-Serie	-2006	6x139,7	93	4
B-Serie	-2006	6x139,7	110	4
B-Serie US-Version	-2006	5x114,3	70,5	3
BT-50	2006-	6x139,7	93	4
CX-7	2006-	5x114,3	67	3
CX-9	2007-	5x114,3	67	3
Demio	1998-2003	4x100	54	1
E-Serie	1983-	6x139,7	93	4
Millenia	1993-2003	5x114,3	67	3
MPV	1989-2006	5x114,3	67	3
MX-3	1991-1998	4x100	54	1
MX-5	1989-2005	4x100	54	1
MX-5	2006-	5x114,3	67	3
MX-5 Miata	1989-2005	4x100	54	1
MX-5 Miata	2006-	5x114,3	67	3
MX-6	1987-1997	5x114,3	67	3
Premacy	1999-2005	5x114,3	67	3
Protegé	1990-2001	4x100	54	1
Protegé	2002-2003	5x114,3	67	3
RX-7	1985-2002	5x114,3	67	3
RX-8	2003-	5x114,3	67	3
Tribute	2000-	5x114,3	67	3
Xedos 6	1992-1999	5x114,3	67	3
Xedos 9	1993-2002	5x114,3	67	3
<b>MCC SMART</b>				
Crossblade	2002-2006	3x112	57	4
ForFour	2004-2006	4x114,3	67	1
Fortwo Cabrio	2000-	3x112	57	4
Fortwo Coupé	1998-	3x112	57	4

Hersteller und Modell	Baujahr			TSP-#
Manufacturer and Type	Year of construction			Flange-Plate-#
Roadster	2003-2005	3x112	57	4
Roadster Coupé	2003-2005	3x112	57	4
<b>MERCEDES-BENZ</b>				
A-Klasse	1997-	5x112	66,5	3
B-Klasse	2005-	5x112	66,5	3
C-Klasse	1993-	5x112	66,5	3
CLC-Klasse	2008-	5x112	66,5	3
CLK-Klasse	1997-2010	5x112	66,5	3
CL-Klasse	1996-	5x112	66,5	3
CLS-Klasse	2004-	5x112	66,5	3
E-Klasse	1993-	5x112	66,5	3
G-Klasse	1979-	5x130	84	3
GLK-Klasse	2008-	5x112	66,5	3
GL-Klasse	2006-	5x112	66,5	3
LLKW Serie 100	1988-1995	5x140	85	---
LLKW Serie 200	1977-	5x130	84	3
LLKW Serie 300	1977-	5x130	84	3
LLKW Serie 400	1986-	6x205	161	---
LLKW Serie 500	1977-	6x205	161	---
LLKW Serie 600	1977-	6x205	161	---
LLKW Serie 700	1983-	6x205	161	---
M-Klasse	1997-	5x112	66,5	3
R-Klasse	2005-	5x112	66,5	3
S-Klasse	1972-	5x112	66,5	3
SLK-Klasse	1996-	5x112	66,5	3
SL-Klasse	1989-	5x112	66,5	3
SLR	2004-2009	5x112	66,5	3
SLS AMG	2009-	5x112	66,5	3
Sprinter	1995-	6x205	161	---
Sprinter	1995-2005	5x130	84	3
Sprinter	2006-	6x130	84	4
T1	-1995	6x205	161	---
T2	-1996	6x205	161	---
Vaneo	2002-2005	5x112	66,5	3
Viano	2003-	5x112	66,5	3
Vito	1996-	5x112	66,5	3
V-Klasse	1996-2003	5x112	66,5	3
<b>MERCURY</b>				
Bobcat	1975-1980	4x108	63,3	1
Capri	1971-1990	4x108	63,3	1
Capri	1991-1993	4x114,3	60	1
Comet	-1977	5x114,3	66	3
Cougar	1980-1988	4x108	63,3	1
Cougar	1989-1998	5x108	63,3	2
Cougar	1999-2002	4x108	63,3	1
Grand Marquis	1983-2010	5x114,3	70,5	3
Marauder	2003-2004	5x114,3	70,5	3
Mariner	2005-2010	5x114,3	67	3
Milan	2006-2010	5x114,3	70,5	3
Montego	2005-2007	5x114,3	63,3	3
Monterey	2004-2007	5x114,3	63,3	3
Mountaineer	1997-2010	5x114,3	70,5	3
Mystique	1994-2000	4x108	63,3	1
Park Lane	-1968	5x114,3	66	3

Hersteller und Modell	Baujahr			TSP-#
Manufacturer and Type	Year of construction			Flange-Plate-#
Sable	1986-2005	5x108	63,3	2
Sable	2008-2009	5x114,3	63,3	3
Scorpio	1988-1990	5x112	63,3	3
Tracer	1988-1990	4x114,3	60	1
Tracer	1991-1999	4x100	54	1
Villager	1993-2002	5x114,3	66	3
<b>MITSUBISHI</b>				
3000 GT	1990-2000	5x114,3	67	3
ASX	2010-	5x114,3	67	3
Canter T 35		6x170	132	---
Canter T 60		5x208	150	---
Canter T 75		6x222,25	165	---
Carisma	1995-2004	4x100	56	1
Carisma	1995-2004	4x114,3	67	1
Colt	1988-1992	4x114,3	67	1
Colt	1992-2004	4x100	56	1
Colt	2004-	4x114,3	67	1
Delica	2007-	5x114,3	67	3
Diamante	1990-2005	5x114,3	67	3
Eclipse	1990-	5x114,3	67	3
Endeavor	2003-	5x114,3	67	3
Galant	1985-2006	4x114,3	67	1
Galant US-Version	1997-	5x114,3	67	3
Grandis	2004-2010	5x114,3	67	3
i-MiEV	2009-	4x100	56	1
L 200	-2006	6x139,7	108	4
L 200	2006-	6x139,7	67	4
L 300	-1994	5x114,3	67	3
L 300 4WD	-2006	6x139,7	108	4
L 400	1994-2006	5x114,3	67	3
Lancer	1988-1996	4x114,3	67	1
Lancer	1991-2003	4x100	56	1
Lancer	2003-	5x114,3	67	3
Lancer	2003-2008	4x114,3	67	1
Lancer Evo I-III	1992-1995	4x114,3	67	1
Lancer Evo IV-X	1996-	5x114,3	67	3
Mirage	-2002	4x100	56	1
Montero	1982-1999	6x139,7	108	4
Montero	2000-2006	6x139,7	67	4
Montero Sport	1997-2004	6x139,7	108	4
Outlander	2003-	5x114,3	67	3
Pajero	1982-1999	6x139,7	108	4
Pajero	2000-	6x139,7	67	4
Pajero Pinin	1998-2006	5x114,3	67	3
Pajero Sport	1995-2008	6x139,7	108	4
Raider	2005-2009	5x139,7	78	3
Shogun	1982-1999	6x139,7	108	4
Shogun	2000-	6x139,7	67	4
Sigma	1991-1995	5x114,3	67	3
Space Gear	1994-2006	5x114,3	67	3
Space Gear 4WD	1994-2006	6x139,7	108	4
Space Runner	1991-1998	4x114,3	67	1
Space Runner	1999-2002	5x114,3	67	3
Space Star	1998-2005	4x114,3	67	1



Hersteller und Modell	Baujahr			TSP-#
Manufacturer and Type	Year of construction			Flange-Plate-#
Space Wagon	1983-1998	4x114,3	67	1
Space Wagon	1999-2004	5x114,3	67	3
Toppo	2008-	4x100	56	1
<b>NISSAN</b>				
100 NX	1990-1995	4x100	59	1
200SX	-1993	4x114,3	66	1
200SX	1994-2002	5x114,3	66	3
200ZX	-1993	4x114,3	66	1
240SX	-1993	4x114,3	66	1
240SX	1993-1998	5x114,3	66	3
300ZX	1989-2000	5x114,3	66	3
350Z	2003-2009	5x114,3	66	3
370Z	2008-	5x114,3	66	3
Almera	1995-2000	4x100	59	1
Almera	2000-2006	4x114,3	66	1
Almera Tino	2000-2006	5x114,3	66	3
Altima	1990-2001	4x114,3	66	1
Altima	2002-	5x114,3	66	3
Armada	2004-	6x139,7	78	4
Cabstar		5x160	ohne	---
Cube	2010-	4x114,3	66	1
Frontier	-2004	6x139,7	100	4
Frontier	2005-	6x114,3	66	4
GT-R	2008-	5x114,3	66	3
Interstar	1998-2010	5x130	89	3
Juke	2010-	5x114,3	66	3
Kubistar	1997-2008	4x100	60	1
Laurel	-1997	4x114,3	66	1
Laurel	1997-2002	5x114,3	66	3
Leaf	2010-	5x114,3	66	3
Maxima	1989-	5x114,3	66	3
Micra	-2003	4x100	59	1
Micra	2003-	4x100	60	1
Murano	2003-	5x114,3	66	3
Navara Pick Up	2005-	6x114,3	66	4
Note	2005-	4x100	60	1
NV200	2009-	4x114,3	66	1
Pathfinder	1995-2004	6x139,7	110	4
Pathfinder	2005-	6x114,3	66	4
Pathfinder US-Version	1986-2004	6x139,7	100	4
Patrol	-2009	6x139,7	110	4
Patrol	2010-	6x139,7	78	4
Pick-Up	1986-2002	6x139,7	110	4
Pixo	2009-	4x100	54	1
Prairie	-1998	4x114,3	66	1
Primastar	2002-	5x118	71	---
Primera	1990-2002	4x114,3	66	1
Primera	2002-2007	5x114,3	66	3
Pulsar	-1999	4x100	59	1
Pulsar	2000-2005	4x114,3	66	1
Qashqai	2007-	5x114,3	66	3
Quest	1993-	5x114,3	66	3
Rogue	2007-	5x114,3	66	3
Safari	-2009	6x139,7	110	4





Hersteller und Modell	Baujahr			TSP-#
Manufacturer and Type	Year of construction			Flange-Plate-#
Sentra	1987-1999	4x100	59	1
Sentra	2000-	4x114,3	66	1
Sentra SE-R	2007-	5x114,3	66	3
Serena	1991-	5x114,3	66	3
Silvia	-1993	4x114,3	66	1
Silvia	1994-2002	5x114,3	66	3
Sunny	-1999	4x100	59	1
Sunny	2000-2004	4x114,3	66	1
Terrano	1988-2004	6x139,7	110	4
Tiida	2004-	4x114,3	66	1
Titan	2004-	6x139,7	78	4
Trade	1994-1997	5x160	70	---
Urvan	-2010	6x139,7	100	4
Vanette	-1994	4x114,3	70	1
Vanette Cargo	1995-2008	5x114,3	66	3
Versa	2004-	4x114,3	66	1
Xterra	2000-2004	6x139,7	100	4
Xterra	2005-	6x114,3	66	4
X-Trail	2001-	5x114,3	66	3
<b>OLDSMOBILE</b>				
88	-1987	5x127	78	3
88	1989-1996	5x115	70	2
98	-1987	5x127	78	3
98	1989-1996	5x115	70	2
442	-1980	5x120,65	70	2
Achieva	1993-1997	5x100	57	3
Alero	1999-2004	5x115	70	2
Aurora	1994-2003	5x115	70	2
Bravada	1991-2001	5x120,65	70	2
Bravada	2002-2004	6x127	78	4
Calais	1985-1987	5x100	57	3
Cutlass Ciera	1981-1996	5x100	57	3
Cutlass Ciera	1981-1996	5x115	70	2
Cutlass Supreme	1988-1997	5x115	70	2
Cutless Supreme	1982-1987	5x120,65	70	2
Firenza	1982-1988	5x100	57	3
Intrigue	1998-2002	5x115	70	2
Regency	1997-1998	5x115	70	2
Silhouette	1990-2004	5x115	70	2
Starfire	-1981	4x101,6		1
Toronado	1979-1985	5x120,65	70	2
Toronado	1986-1992	5x115	70	2
Toronado 4WD	-1970	5x127	78	3
<b>OPEL</b>				
Agila	2000-	4x100	54	1
Antara	2006-	5x115	70	2
Arena	1997-2000	4x160	60	---
Ascona	-1988	4x100	56,5	1
Astra	1991-2009	4x100	56,5	1
Astra	1998-2009	5x110	65	2
Astra	2009-	5x105	56,5	2
Astra	2009-	5x115	70	2
Bedford CF 230	-1988	5x152,4	110	---
Bedford CF 250	-1988	5x152,4	110	---

Hersteller und Modell	Baujahr			TSP-#
Manufacturer and Type	Year of construction			Flange-Plate-#
Bedford CF 350	-1988	6x170	140	---
Bedford KTS	-1988	6x139,7	100	4
Calibra	1990-1997	4x100	56,5	1
Calibra	1990-1997	5x110	65	2
Campo	1992-2001	6x139,7	100	4
Combo	1986-	4x100	56,5	1
Combo	2001-	5x110	65	2
Corsa	1982-	4x100	56,5	1
Corsa	2000-	5x110	65	2
Frontera	1991-2003	6x139,7	100	4
Insignia	2008-	5x120	67	3
Kadett	-1991	4x100	56,5	1
Meriva	2003-	5x110	65	2
Meriva	2003-2010	4x100	56,5	1
Monterey	1982-1999	6x139,7	100	4
Movano	1998-2000	5x170	130	---
Movano	2000-	5x130	89	3
Movano	2010-	6x200	142	---
Omega	1986-2003	5x110	65	2
Senator	-1993	5x110	65	2
Signum	2003-2008	5x110	65	2
Sintra	1996-1999	5x115	70	2
Speedster	2000-2005	5x110	65	2
Tigra	1994-2009	4x100	56,5	1
Vectra	1988-2002	4x100	56,5	1
Vectra	1993-2008	5x110	65	2
Vivaro	2001-	5x118	71	---
Zafira	2000-	5x110	65	2
<b>PEUGEOT</b>				
106	1991-2005	4x108	65	1
107	2005-	4x100	54	1
205	1983-1996	4x108	65	1
205 GTI 1.6		4x108	65	---
206	1998-	4x108	65	1
206CC		4x108	65	---
207	2006-	4x108	65	1
305	1977-1988	4x108	65	1
306	1993-2001	4x108	65	1
307	2001-2008	4x108	65	1
307SW	2002-	4x108	65	---
308	2007-	4x108	65	1
309	1986-1993	4x108	65	1
405	1987-1996	4x108	65	1
406	1995-2005	4x108	65	1
407	2004-2010	5x108	65	2
508	2010-	5x108	65	2
605	1989-1999	5x108	65	2
607	2000-2010	5x108	65	2
806	1994-2002	5x98	58	2
807	2002-	5x98	58	2
1007	2005-2009	4x108	65	1
3008	2009-	4x108	65	1
4007	2007-	5x114,3	67	3
5008	2009-	4x108	65	1



Hersteller und Modell	Baujahr			TSP-#
Manufacturer and Type	Year of construction			Flange-Plate-#
Bipper	2008-	4x98	58	1
Boxer	1993-	5x118	71	---
Boxer (Maxi)	1993-	5x130	78	3
Expert	1995-2006	5x98	58	2
Expert	2007-	5x108	65	2
iOn	2009-	4x100	56	1
J 5	-1993	5x118	72	---
J 7	-1980	5x190	142	---
J 9	-1991	5x190	142	---
Partner	1996-	4x108	65	1
RCZ	2010-	5x108	65	2
<b>PLYMOUTH</b>				
Acclaim	1988-1995	5x100	57	3
Barracuda	1964-1974	5x114,3	67	3
Breeze	1996-2000	5x100	57	3
Caravelle	1984-1988	5x100	57	3
Champ	-1983	4x114,3	67	1
Colt	1983-1994	4x114,3	67	1
Duster	-1994	5x114,3		3
Duster	-1994	5x127		3
Fury	-1978	5x114,3	67	3
Gran Fury	-1989	5x114,3	67	3
Horizon	-1987	4x100	57	1
Laser	1989-1994	5x114,3	67	3
Neon	1995-2001	5x100	57	3
Neon	1995-2001	4x100	57	1
Reliant	1986-1989	5x100	57	3
RoadRunner	-1980	5x114,3	67	3
Sapporo	1977-1983	4x114,3	67	1
Scamp	-1976	5x114,3		3
Scamp	-1976	5x127		3
Sundance	1986-1994	5x100	57	3
TC3	-1982	4x100	57	1
Turismo	-1987	4x100	57	1
Turismo	-1987	5x100	57	3
Valiant	-1976	5x114,3		3
Valiant	-1976	5x127		3
Voyager	-2000	5x100	57	3
Voyager	-2000	5x114,3	71,5	3
<b>PONTIAC</b>				
1000	1981-1987	4x100	57	1
6000	1982-1989	5x100	57	3
6000	1983-1991	5x115	70	2
Aztek	2001-2005	5x115	70	2
Bonneville	1986-2005	5x115	70	2
Bonneville		5x127	78	3
Catalina	-1981	5x120,65		2
Catalina	-1981	5x127	78	3
Fiero	1984-1988	5x100	57	3
Firebird	-2002	5x120,65	70	2
Firefly	-2000	4x114,3	60	1
G3	2009	4x100	56,5	1
G5	2006-2009	4x100	57	1
G5	2006-2009	5x110	65	2

Hersteller und Modell	Baujahr			TSP-#
Manufacturer and Type	Year of construction			Flange-Plate-#
G6	2004-2009	5x110	65	2
G8	2007-2009	5x120	67	3
Grand Am	1985-1996	5x100	57	3
Grand Am	1997-2005	5x115	70	2
GrandPrix	1988-2008	5x115	70	2
GTO	2004-2006	5x120,65	70	2
J2000	1981-1994	5x100	57	3
Le Mans	1988-1992	4x100	57	1
Montana	1997-2005	5x115	70	2
Montana	2006-2009	6x115	70	4
Parisiene	-1986	5x127	78	3
Phoenix	-1984	5x120,65		2
Phoenix	1982-1984	5x100	57	3
Solstice	2005-2009	5x110	65	2
Sunbird	1975-1994	5x100	57	3
Sunfire	1995-2005	5x100	57	3
Tempest	-1967	5x120,65		2
Torrent	2005-2009	5x115	70	2
Trans Am	-2002	5x120,65	70	2
TransSport	1989-1998	5x115	70	2
Ventura	-1977	5x120,65		2
Vibe	2003-2008	5x100	57	3
Vibe	2009-2010	5x114,3	54	3
Wave	2005-2006	4x100	57	1
<b>PORSCHE</b>				
Alle Modelle/all models	1973-	5x130	71,6	3
911	1973-	5x130	71,6	3
911 Turbo	2010-	(Zentral/Centr	84	---
911 GT2 RS	2010-	(Zentral/Centr	84	---
911 GT3	1999-2009	5x130	71,6	3
911 GT3	2010-	(Zentral/Centr	84	---
911 GT3 RS	2010-	(Zentral/Centr	84	---
924	1976-1988	4x108	57	1
928	1977-1995	5x130	71,6	3
Boxster	1996-	5x130	71,6	3
Carrera	1973-	5x130	71,6	3
Cayenne	2002-	5x130	71,6	3
Cayman	2005-	5x130	71,6	3
Panamera	2009-	5x130	71,6	3
<b>PROTON</b>				
Arena	2002-	4x100	56	1
Gen-2	2004-	4x114,3	67	1
Impian	2000-	4x100	56	1
Jumbuck	2002-	4x100	56	1
Persona	1993-2002	4x100	56	1
Persona	2007-	4x114,3	67	1
Putra	1995-2000	4x100	56	1
Saga	1985-	4x100	56	1
Satria (300)	1993-2005	4x100	56	1
Satria Neo	2006-	4x114,3	67	1
Savvy	2005-	4x100	56	1
Waja	2000-	4x100	56	1
Wira (400)	1993-2004	4x100	56	1



Hersteller und Modell	Baujahr			TSP-#
Manufacturer and Type	Year of construction			Flange-Plate-#
<b>RENAULT</b>				
Alpine	-1991	4x100	60	1
Avantime	2001-2003	5x108	60	2
Clio	1990-	4x100	60	1
Clio	2002-	5x108	60	2
Espace	1984-1996	4x100	60	1
Espace	1997-	5x108	60	2
Fluence	2009-	5x114,3	66	3
Fuego	1980-1995	4x100	60	1
Grand Espace	1997-	5x108	60	2
Grand Modus	2008-	4x100	60	1
Grand Scénic	2005-2009	4x100	60	1
Grand Scénic	2005-2009	5x108	60	2
Grand Scénic	2009-	5x114,3	66	3
Kangoo	1998-	4x100	60	1
Kangoo	2008-	5x108	60	2
Koleos	2008-	5x114,3	66	3
Laguna	1994-2001	4x100	60	1
Laguna	2001-2007	5x108	60	2
Laguna	2007-	5x114,3	66	3
Latitude	2010-	5x114,3	66	3
Master	1991-1998	5x190	142	---
Master	1998-2000	5x170	130	---
Master	2000-	5x130	89	3
Master	2010-	6x200	142	---
Mégane	1995-2008	4x100	60	1
Mégane	2005-2008	5x108	60	2
Mégane	2008-	5x114,3	66	3
Modus	2004-	4x100	60	1
R19	1989-1995	4x100	60	1
R21	1986-1994	4x100	60	1
R25	1984-1992	4x100	60	1
R5	-1996	4x100	60	1
Rapid	-1998	4x100	60	1
Safrane	1993-1996	4x100	60	1
Safrane	1996-2001	5x108	60	2
Scénic	1996-2009	4x100	60	1
Scénic	2005-2009	5x108	60	2
Scénic	2009-	5x114,3	66	3
Spider	1995-1999	5x108	60	2
Symbol	1999-	4x100	60	1
Thalia	1999-	4x100	60	1
Trafic	1989-2001	4x160	60	---
Trafic	2001-	5x118	71	---
Twingo	1993-	4x100	60	1
Vel Satis	2002-2009	5x108	60	2
Wind	2010-	4x100	60	1
<b>ROLLS-ROYCE</b>				
Alle Modelle/all models	-1996	5x154,95	117,5	2
Alle Modelle/all models	1997-	5x120	72,5	3
Ghost	2010-	5x120	72,5	3
Phantom	2003-	5x120	72,5	3
Phantom		5x139,7	-	3
Silver Cloud	1955-1966	5x139,7	-	3



Hersteller und Modell	Baujahr			TSP-#
Manufacturer and Type	Year of construction			Flange-Plate-#
<b>ROVER/LEYLAND/MG</b>				
25	1999-2005	4x100	56	1
45	1999-2005	4x100	56	1
75	1998-2005	5x100	56	3
200	-2000	4x100	56	1
400	1990-1999	4x100	56	1
600	1993-1999	4x114,3	64	1
800	1986-1999	4x114,3	64	1
Cityrover	2003-2005	4x108	65	1
Maestro Van	-1994	4x114,3	64	1
Metro	-1998	4x95,25	56	1
MG 6	2010-	5x100	56	3
MG F	1995-2002	4x95,25	56	1
MG TF	2002-	4x95,25	56	1
MG ZR	2001-2005	4x100	56	1
MG ZS	2001-2005	4x100	56	1
MG ZT	2001-2005	5x100	56	3
MG ZT-T	2001-2005	5x100	56	3
Mini	-2000	4x101,6	59	1
Montego	1984-1994	4x95,25	56	1
RV8	1993-1995	4x114,3	65	1
Streetwise	2003-2005	4x100	56	1
<b>SAAB</b>				
900	1988-1992	4x108	65	1
900	1993-1998	5x110	65	2
9000	1985-1998	4x108	65	1
9-2X	2004-2006	5x100	56	3
9-3	1998-	5x110	65	2
9-3X	2009-	5x110	65	2
9-4X	2011-	6x120	67	4
9-5	1997-2010	5x110	65	2
9-5	2010-	5x120	67	3
9-7X	2005-2008	6x127	78	4
<b>SATURN</b>				
Astra	2007-2009	5x110	65	2
Aura	2006-2009	5x110	65	2
Ion	2003-2007	4x100	57	1
Ion Redline	2005-2007	5x110	65	2
L-Series	2001-2005	5x110	65	2
Outlook	2006-2009	6x132	78	4
Relay	2005	5x115	70	2
Relay	2006-2007	6x115	70	4
SC-Series	1991-2002	4x100	57	1
Sky	2007-2009	5x110	65	2
S-Series	1991-2002	4x100	57	1
Vue	2002-2010	5x115	70	2
<b>SEAT</b>				
Alhambra	1999-	5x112	57	3
Altea	2004-	5x112	57	3
Arosa	1997-2004	4x100	57	1
Cordoba	1993-2002	4x100	57	1
Cordoba	2002-2008	5x100	57	3
Exeo	2009-	5x112	57	3
Ibiza	1984-1993	4x98	58	1



Hersteller und Modell	Baujahr			TSP-#
Manufacturer and Type	Year of construction			Flange-Plate-#
Ibiza	1993-2002	4x100	57	1
Ibiza	2002-	5x100	57	3
Inca	1996-2003	4x100	57	1
Leon	1999-2005	5x100	57	3
Leon	2005-	5x112	57	3
Marbella	1985-1998	4x98	58	1
Terra	1983-1995	4x98	58	1
Toledo	1991-1999	4x100	57	1
Toledo	1991-2004	5x100	57	3
Toledo	2004-2009	5x112	57	3
Vario	1993-2002	4x100	57	1
<b>SKODA</b>				
Fabia	1999-	5x100	57	3
Favorit	-1992	4x98	58,5	1
Favorit	1992-1994	4x100	57	1
Felicia	1994-2001	4x100	57	1
Forman	-1992	4x98	58,5	1
Forman	1992-1994	4x100	57	1
Octavia I	1996-2010	5x100	57	3
Octavia II	2004-	5x112	57	3
Pick-Up	-1992	4x98	58,5	1
Pick-Up	1992-2001	4x100	57	1
Praktik	2007-	5x100	57	3
Roomster	2006-	5x100	57	3
Superb	2002-	5x112	57	3
Yeti	2009-	5x112	57	3
<b>SUBARU</b>				
Baja	2003-2006	5x100	56	3
Dex	2008-	4x100	54	1
Forester	1997-	5x100	56	3
Impreza	1992-	5x100	56	3
Impreza WRX STI	1994-2004	5x100	56	3
Impreza WRX STI	2005-	5x114,3	56	3
Justy	1984-1995	4x100	59	1
Justy	1995-2003	4x114,3	60	1
Justy	2007-	4x100	54	1
Justy G3X	2003-2007	4x100	54	1
Legacy	1989-	5x100	56	3
Libero	-1998	4x100	56	1
Outback	1995-	5x100	56	3
SVX	1991-1997	5x114,3	56	3
Trezia	2011-	5x100	54	3
Tribeca	2008-	5x114,3	56	3
Tribeca B9	2005-2007	5x114,3	56	3
<b>SSANG YONG</b>				
Actyon	2006-	5x130	84	3
Chairman	1997-	5x112	66,5	3
Korando	-2006	6x139,7	110	4
Korando	2006-	5x130	84	3
Kyron	2005-	5x130	84	3
Musso	1993-2005	6x139,7	110	4
Rexton	2002-	5x130	84	3
Rexton	2002-	6x139,7	110	4
Rodius	2004-	5x130	84	3

Hersteller und Modell	Baujahr			TSP-#
Manufacturer and Type	Year of construction			Flange-Plate-#
Stavic	2004-	5x130	84	3
<b>SUZUKI</b>				
Aerio	2001-2007	4x100	54	1
Alto	-2000	4x114,3	60	1
Alto	2002-	4x100	54	1
Baleno	1995-2001	4x100	54	1
Carry	-1984	4x114,3	74	1
Carry	1999-2002	4x100	54	1
Equator	2009-	6x114,3	66	4
Esteem	1995-2001	4x100	54	1
Forenza	2004-2008	4x114,3	56,5	1
Grand Vitara	1998-2005	5x139,7	108	3
Grand Vitara	2006-	5x114,3	60	3
Ignis	2000-2008	4x100	54	1
Jimny	1998-	5x139,7	108	3
Kizashi	2009-	5x114,3	60	3
Liana	2001-2007	4x100	54	1
LJ 80	-1982	5x139,7	108	3
Reno	2004-2008	4x114,3	56,5	1
Sidekick	1989-1998	5x139,7	108	3
Sierra	-1998	5x139,7	108	3
SJ 410	1982-1988	5x139,7	108	3
SJ Samurai	1989-2004	5x139,7	108	3
Splash	2008-	4x100	54	1
Super-Carry	-1999	4x114,3	74	1
Swift	-2004	4x114,3	60	1
Swift	2005-	4x100	54	1
Swift Sport	2005-2010	5x114,3	60	3
SX4	2006-	5x114,3	60	3
Verona	2004-2006	4x114,3	56,5	1
Vitara	1988-1998	5x139,7	108	3
Wagon R+	1997-2006	4x100	54	1
X-90	1996-1997	5x139,7	108	3
XL7	2007-2009	5x115	70	2
XL-7	2001-2006	5x139,7	108	3
<b>TOYOTA</b>				
4Runner	1984-	6x139,7	106	4
Auris	2007-	5x114,3	60	3
Avalon	1995-	5x114,3	60	3
Avensis	1998-2009	5x100	54	3
Avensis	2003-	5x114,3	60	3
Avensis Verso	2001-2005	5x114,3	60	3
Aygo	2005-	4x100	54	1
Camry	1983-1992	5x100	54	3
Camry	1992-	5x114,3	60	3
Carina	-1992	4x100	54	1
Carina	1992-1998	5x100	54	3
Celica	-1994	4x100	54	1
Celica	1994-2005	5x100	54	3
Corolla	-2007	4x100	54	1
Corolla US-Version	-2002	4x100	54	1
Corolla US-Version	2003-	5x100	54	3
Corolla Verso	-2004	4x100	54	1
Corolla Verso	2004-	5x114,3	60	3



Hersteller und Modell	Baujahr			TSP-#
Manufacturer and Type	Year of construction			Flange-Plate-#
Dyna 100		5x114,3	67	3
Dyna 150		6x184,15	133	---
Echo	1999-2005	4x100	54	1
FJ Cruiser	2006-	6x139,7	106	4
Harrier	1998-2009	5x114,3	60	3
HiAce	-2003	5x114,3	67	3
HiAce	1995-	6x139,7	67	4
Highlander	2001-	5x114,3	60	3
HiLux	1988-	6x139,7	106	4
HiLux 2WD	1995-2004	5x114,3	67	3
HiLux 2WD	2005-	5x114,3	60	3
HiLux Surf	-2009	6x139,7	106	4
iQ	2008-	4x100	54	1
Landcruiser (J10, J20)	1998-	5x150	110	3
Landcruiser (J12, J15)	2002-	6x139,7	106	4
Landcruiser (J9)	1996-2003	6x139,7	106	4
LiteAce	-1996	4x114,3	60	1
Matrix	2002-	5x100	54	3
Matrix	2009-	5x114,3	54	3
MR2	1989-1999	5x114,3	60	3
MR2	2001-2007	4x100	54	1
Paseo	1991-1999	4x100	54	1
PicNic	1996-2001	5x114,3	60	3
Previa	1990-	5x114,3	60	3
Prius	1998-2003	4x100	54	1
Prius	2003-	5x100	54	3
RAV 4	1994-	5x114,3	60	3
Sequoia	2000-2007	6x139,7	106	4
Sequoia	2008-	5x150	110	3
Sienna	1998-	5x114,3	60	3
Solara	1998-2009	5x114,3	60	3
Starlet	-1999	4x100	54	1
Supra	1986-1992	5x114,3	60	3
T-100	1993-1998	6x139,7	106	4
Tacoma 2WD	1995-2004	5x114,3	67	3
Tacoma 2WD	2005-	5x114,3	60	3
Tacoma 4WD	1995-	6x139,7	106	4
Tacoma PreRunner	1998-	6x139,7	106	4
Tacoma PreRunner	2005-	5x114,3	60	3
Tacoma S-Runner	2001-2003	5x114,3	67	3
Tacoma X-Runner	2005-	5x114,3	60	3
Tercel	-2000	4x100	54	1
Tundra	1999-2006	6x139,7	108	4
Tundra	2007-	5x150	110	3
Urban Cruiser	2009-	5x100	54	3
Venza	2008-	5x114,3	60	3
Verso	2009-	5x114,3	60	3
Verso-S	2011-	5x100	54	3
Yaris	1999-	4x100	54	1
Yaris Verso	1999-2005	4x100	54	1
<b>VOLKSWAGEN</b>				
Amarok	2010-	5x120	65	3
Beetle	1997-	5x100	57	3
Bora	1998-2005	5x100	57	3

Hersteller und Modell	Baujahr			TSP-#
Manufacturer and Type	Year of construction			Flange-Plate-#
Caddy	1983-2003	4x100	57	1
Caddy	2004-	5x112	57	3
Caravelle	-1990	5x112	68	3
Caravelle	1990-2003	5x112	57	3
Corrado	1988-1995	4x100	57	1
Corrado	1991-1995	5x100	57	3
Crafter 30-35	2006-	6x130	84	4
Crafter 50	2006-	6x205	161	---
Eos	2005-	5x112	57	3
Eurovan	-2003	5x112	57	3
Fox	2005-	5x100	57	3
Golf I,II,III	1974-1997	4x100	57	1
Golf III,IV	1993-2003	5x100	57	3
Golf V,VI	2003-	5x112	57	3
Golf I,III,IV Cabrio	1979-2003	4x100	57	1
Golf III Variant	1993-1999	4x100	57	1
Golf III,IV Variant	1995-2006	5x100	57	3
Golf V,VI Variant	2007-	5x112	57	3
GTI	1976-1997	4x100	57	1
GTI	1993-2005	5x100	57	3
GTI	2006-	5x112	57	3
Jetta	1997-1991	4x100	57	1
Jetta	2005-	5x112	57	3
Jetta US-Version	1993-2004	5x100	57	3
Käfer	-2003	4x130	79	---
L 80	1995-2000	6x205	161	---
LLKW LT 26-35	-2006	5x130	84	3
LLKW LT 28	-1995	5x160	95	---
LLKW LT 31	-1995	5x160	95	---
LLKW LT 35-55	-2006	6x205	161	---
Lupo	1998-2005	4x100	57	1
Passat	1973-1996	4x100	57	1
Passat	1991-1996	5x100	57	3
Passat	1996-	5x112	57	3
Passat CC	2008-	5x112	57	3
Phaeton	2002-	5x112	57	3
Polo	1975-2001	4x100	57	1
Polo	2001-	5x100	57	3
Rabbit	1974-1997	4x100	57	1
Rabbit	1993-2005	5x100	57	3
Rabbit	2006-2009	5x112	57	3
Routan	2008-	5x127	71,6	3
Scirocco	2008-	5x112	57	3
Sharan	1995-	5x112	57	3
T 2	-1979	5x112	68	3
T 3	1979-1992	5x112	68	3
T 4	1990-2003	5x112	57	3
T 5	2003-	5x120	65	3
Taro	1989-1997	5x114,3	67	3
Taro 4WD	1989-1997	6x139,7	106	4
Tiguan	2007-	5x112	57	3
Touareg (<128kW)	2002-2010	5x120	65	3
Touareg (>=155kW)	2002-	5x130	71,6	3
Touran	2003-	5x112	57	3

Hersteller und Modell	Baujahr			TSP-#
Manufacturer and Type	Year of construction			Flange-Plate-#
Vento	1992-1998	4x100	57	1
Vento	1995-1998	5x100	57	3
<b>VOLVO</b>				
200	1975-1993	5x108	65	2
300	1976-1991	4x100	52	1
400	1987-1997	4x100	52	1
700	1982-1993	5x108	65	2
850	1991-1996	4x108	65	1
850	1991-1996	5x108	65	2
900	1990-1996	5x108	65	2
C30	2006-	5x108	63,3	2
C70	1997-2005	5x108	65	2
C70	2006-	5x108	63,3	2
S40	1996-2003	4x114,3	67	1
S40	2004-	5x108	63,3	2
S60	2000-2009	5x108	65	2
S60	2010-	5x108	63,3	2
S70	1996-2000	5x108	65	2
S80	1998-2006	5x108	65	2
S80	2006-	5x108	63,3	2
S90	1996-1998	5x108	65	2
V40	1996-2003	4x114,3	67	1
V50	2004-	5x108	63,3	2
V60	2010-	5x108	63,3	2
V70	1996-2007	5x108	65	2
V70	2007-	5x108	63,3	2
V90	1996-1998	5x108	65	2
XC60	2008-	5x108	63,3	2
XC70	2000-2007	5x108	65	2
XC70	2007-	5x108	63,3	2
XC90	2002-	5x108	67	2
<b>YUGO</b>				
Alle Modelle/all models		4x98		1



## **HAWEKA AG**

Kokenhorststr. 4 ♦ 30938 Burgwedel

 05139-8996-0  05139-8996-222

[www.haweke.com](http://www.haweke.com) ♦ [Info@haweke.com](mailto:Info@haweke.com)